

Home

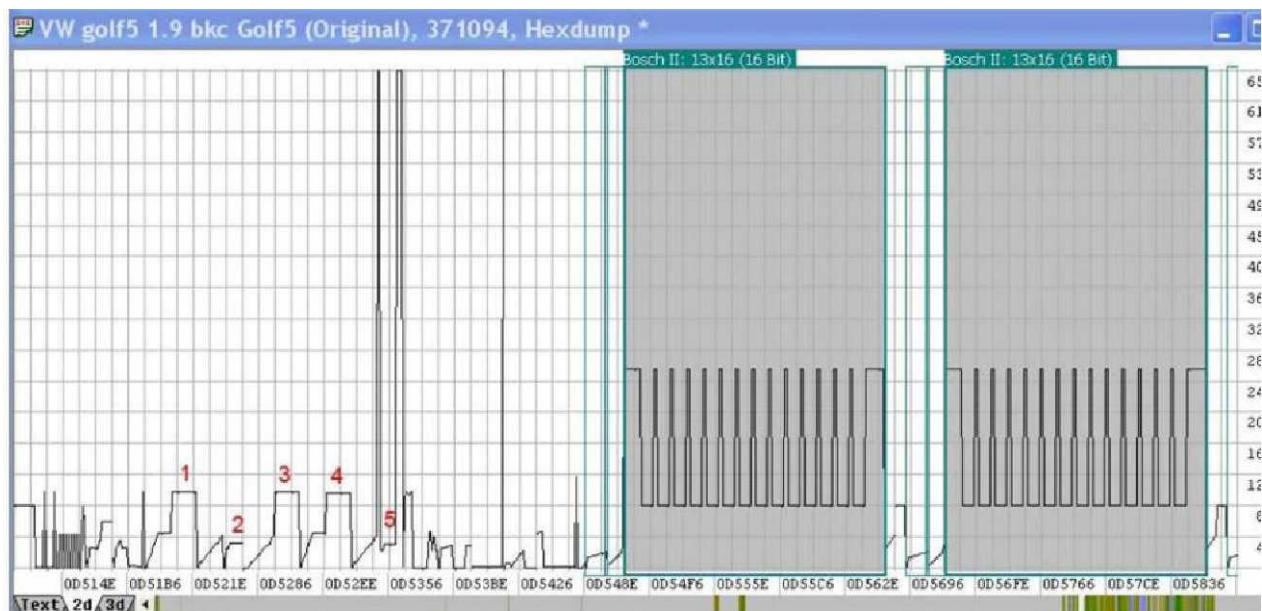
1. Dieselenginecontrol
2. Winols Guide
3. Understanding ECU maps Part 1
4. Understanding ECU maps Part 2
5. Winols...Making map changes...EGR example
6. Using Winols to find EDC15 Passat pd 100 bhp maps
7. Using Winols to find EDC16 SeatLeon 10& bhp maps
8. Winols...Map changes from pd 130bhp to pd 1 & bhp
9. EGR removal from EDC16u hex dump
10. Basic re map of a VW 1.5 pd Idl BKC EDC16 using Ertscalculators.
11. Hot Start Fix Sitemap

9. EGR removal from EDC16u hexdump

EGR removal from EDC16 hexdump In

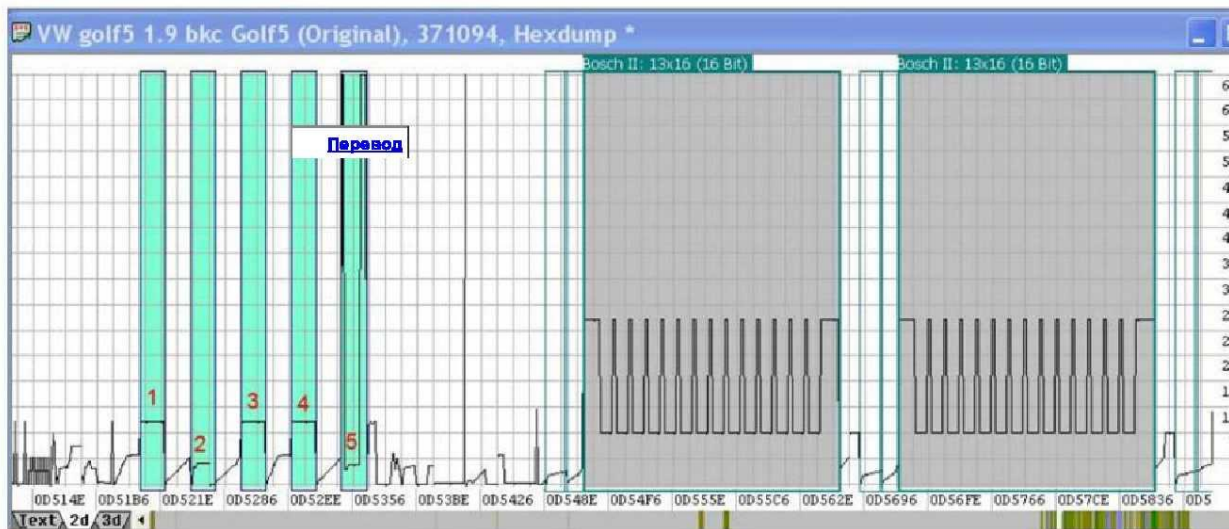
16 bit decimal mode.

1. Ищите первую из связанных карт EGR, показанных на первом плане в сером.



Ищите Слева ПЯТЬ небольших «скачков» (указаны на карте 1 - 5). от EGR Hysteresis maps.

Это - те же самые 5 карт, выдвинутых на первый план в бирюзовом Цвете.

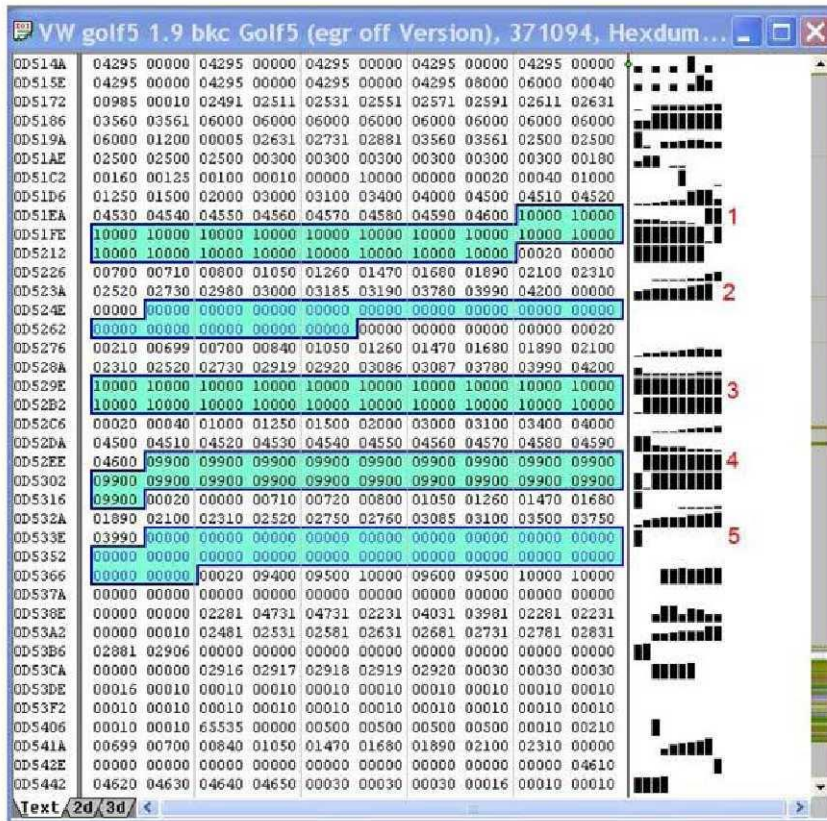


Так это выглядит в тексте.

Hexdump window showing a table of hexadecimal data. Five rows are highlighted in blue and numbered 1 through 5 on the right. The highlighted rows contain the values 10000, 00000, 10000, 09900, and 65535.

0D5172	00985	00010	02491	02511	02531	02551	02571	02591	02611	02631	
0D5186	03560	03561	06000	06000	06000	06000	06000	06000	06000	06000	
0D519A	06000	01200	00005	02631	02731	02881	03560	03561	02500	02500	
0D51AE	02500	02500	02500	00300	00300	00300	00300	00300	00300	00180	
0D51C2	00160	00125	00100	00010	00000	10000	00000	00020	00040	01000	
0D51D6	01250	01500	02000	03000	03100	03400	04000	04500	04510	04520	
0D51EA	04530	04540	04550	04560	04570	04580	04590	04600	10000	10000	1
0D51FE	10000	10000	10000	10000	10000	10000	10000	10000	10000	10000	
0D5212	10000	10000	10000	10000	10000	10000	10000	10000	00020	00000	2
0D5226	00700	00710	00800	01050	01260	01470	01680	01890	02100	02310	
0D523A	02520	02730	02980	03000	03185	03190	03780	03990	04200	00000	
0D524E	00000	02600	02600	02600	03300	03300	03300	03300	03300	03300	3
0D5262	03300	03300	03300	03300	03300	00000	00000	00000	00000	00020	
0D5276	00210	00699	00700	00840	01050	01260	01470	01680	01890	02100	
0D528A	02310	02520	02730	02919	02920	03086	03087	03780	03990	04200	
0D529E	10000	10000	10000	10000	10000	10000	10000	10000	10000	10000	4
0D52B2	10000	10000	10000	10000	10000	10000	10000	10000	10000	10000	
0D52C6	00020	00040	01000	01250	01500	02000	03000	03100	03400	04000	
0D52DA	04500	04510	04520	04530	04540	04550	04560	04570	04580	04590	
0D52EE	04600	09900	09900	09900	09900	09900	09900	09900	09900	09900	5
0D5302	09900	09900	09900	09900	09900	09900	09900	09900	09900	09900	
0D5316	09900	00020	00000	00710	00720	00800	01050	01260	01470	01680	
0D532A	01890	02100	02310	02520	02750	02760	03085	03100	03500	03750	
0D533E	03990	04200	65535	65535	02200	02200	02200	03100	03100	03100	
0D5352	03100	03100	03100	03100	03100	03100	03100	65535	65535	65535	
0D5366	65535	65535	00020	09400	09500	10000	09600	09500	10000	10000	
0D537A	00000	00000	00000	00000	00000	00000	00000	00000	00000	00000	
0D538E	00000	00000	02281	04731	04731	02231	04031	03981	02281	02231	
0D53A2	00000	00010	02481	02531	02581	02631	02681	02731	02781	02831	
0D53B6	02881	02906	00000	00000	00000	00000	00000	00000	00000	00000	
0D53CA	00000	00000	02916	02917	02918	02919	02920	00030	00030	00030	
0D53DE	00016	00010	00010	00010	00010	00010	00010	00010	00010	00010	
0D53F2	00010	00010	00010	00010	00010	00010	00010	00010	00010	00010	
0D5406	00010	00010	65535	00000	00500	00500	00500	00500	00010	00210	
0D541A	00699	00700	00840	01050	01470	01680	01890	02100	02310	00000	
0D542E	00000	00000	00000	00000	00000	00000	00000	00000	00000	04610	
0D5442	04620	04630	04640	04650	00030	00030	00030	00016	00010	00010	

Чтобы удалить функцию EGR, Вы должны изменить ДВЕ из этих пяти карт Гистерезиса. Это легко видеть на текстовой картине способа ниже



Гистерезис наносят на карту 2, и 5 изменяют их переменные на 00000 это эффективная остановка работы EGR